



**MINISTERIO DE  
AGRICULTURA  
Y GANADERÍA**

**GOBIERNO  
DE COSTA RICA**

**SECRETARÍA EJECUTIVA DE PLANIFICACIÓN  
SECTORIAL AGROPECUARIA**

**Reporte de Resultados  
III Trimestre 2023  
Plan Nacional de Desarrollo  
y de Inversión Pública  
2023-2026**

**Noviembre 2023**

**SepSA 2023-020**



**Realizado por:**

Lizeth Jaén Barrantes, Secretaria Técnica de PND

**Revisado por:**

Erick Jara Tenorio, Director Ejecutivo, Sepsa

**Diagramación:**

Iver Brade Monge

Puede visualizar este documento en la dirección: [www.sepsa.go.cr](http://www.sepsa.go.cr)

**Noviembre 2023**



## Contenido

Resultados III Trimestre PNDIP 2023 .....	1
Metas de acuerdo con lo programado.....	2
Metas con Riesgo de Incumplimiento.....	7
Meta con Atraso Crítico .....	9
Presupuesto programado y ejecutado por institución y metas.....	10



## Resultados III Trimestre PNDIP 2023

La distribución porcentual de las metas 18 metas programadas es la siguiente:

- Un 83,3% se clasifican de acuerdo con lo programado, que corresponde a 15 metas.
- Un 11,1% se clasifica con riesgo de incumplimiento, que corresponde a 2 metas.
- Un 5,6% se clasifica con atraso crítico, que corresponde a 1 meta.

Cuadro 1  
PNDIP 2023–2026: Sector Agropecuario  
Al 30 de setiembre 2023

Institución	Nº de Metas Programadas 2023	Clasificación del Avance de las metas		
		De Acuerdo con lo Programado	Con Riesgo de Incumplimiento	Atraso Crítico
CNP	1	1	0	0
Conac	2	2	0	0
INDER	2	2	0	0
INTA	1	1	0	0
MAG	3	1	2	0
ONS	3	2	0	1
SFE	2	2	0	0
SENARA	1	1	0	0
SENASA	3	3	0	0
<b>TOTAL</b>	<b>18</b>	<b>15</b>	<b>2</b>	<b>1</b>

Presupuesto programado:

₡31.423,4 millones de colones

Presupuesto ejecutado:

₡11.664,1 millones de colones

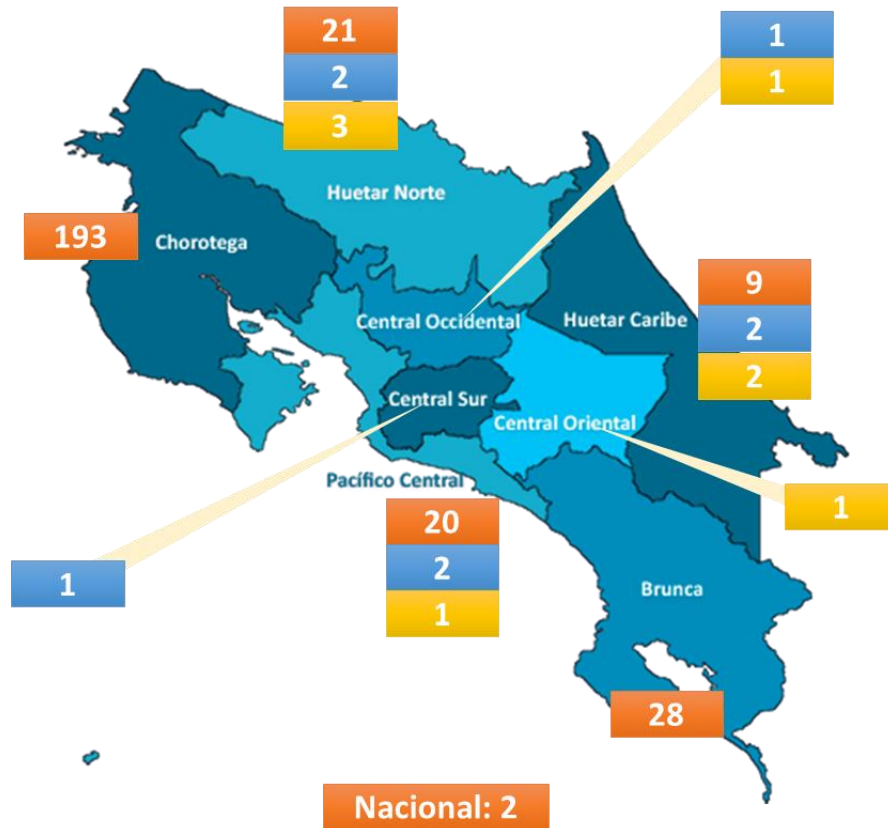
Ejecución presupuestaria:

37,1%



## Metas de acuerdo con lo programado

Institución Ejecutora	Programación 2023	Resultado y % Avance	Presupuesto ejecutado (millones ₡)
CNP	200	279 personas productoras primarias comercializando a través del Programa de Abastecimiento (PAI). 139,5%	3 626,0
CONAC 4S	8	8 nuevos grupos de mujeres de la zona rural con proyectos productivos generadores de ingresos. 100%	0,0
	8	8 nuevos grupos de jóvenes de la zona rural con proyectos productivos generadores de ingresos.100%	0,0

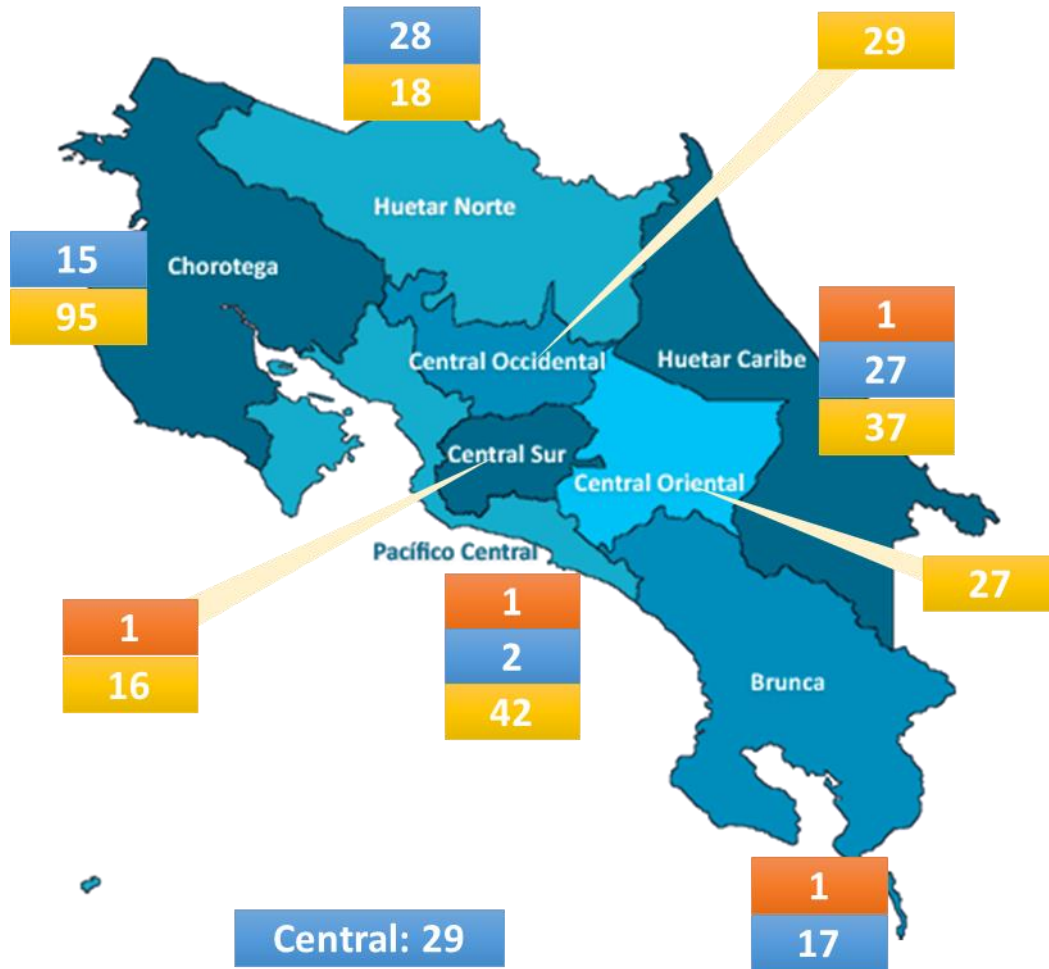


<b>Distribución Regional:</b>	Brunca 28; Chorotega 193; Huetar Caribe 9; Huetar Norte 21; Pacífico Central 20; Nacional 2
<b>Distribución Regional Mujeres:</b>	Central Occidental 1; Central Sur 1; Huetar Norte 2; Huetar Caribe 2; Pacífico Central 2
<b>Distribución Regional Jóvenes:</b>	Distribución Regional Jóvenes: Central Occidental 1; Central Oriental 1; Huetar Norte 3; Huetar Caribe 2; Pacífico Central 1



**SECRETARÍA EJECUTIVA DE PLANIFICACIÓN SECTORIAL AGROPECUARIA**

Institución Ejecutora	Programación 2023	Resultado y % Avance	Presupuesto ejecutado (millones ₡)
INDER	937	4 nuevos proyectos agro productivos ejecutados en territorios rurales. (829 beneficiarios: 419 mujeres y 410 hombres).0,42%	566,5
	1000	118 productores beneficiados, (58 hombres y 21 mujeres), con el mecanismo financiero para pequeños y medianos productores agropecuarios. (actividades financiadas: agricultura, ganadería, pesca y comercio). 11,8%	630,4
INTA	325	271 extensionistas capacitados.83,4%	0,3





**SECRETARÍA EJECUTIVA DE PLANIFICACIÓN SECTORIAL AGROPECUARIA**

Institución Ejecutora	Programación 2023	Resultado y % Avance	Presupuesto ejecutado (millones ₡)
MAG	56	95 fincas con reconocimiento de producción sostenible.169,6%	138,9
ONS	591,1	555,6 toneladas métricas de semilla importada a la que se valida su estándar de calidad.94%	112,1
	4.036	2.833 registros de información para fortalecer la toma de decisiones en el proceso productivo.70,2%	107,2





SECRETARÍA EJECUTIVA DE PLANIFICACIÓN SECTORIAL AGROPECUARIA

Institución Ejecutora	Programación 2023	Resultado y % Avance	Presupuesto ejecutado (millones ₡)
SFE	6%	6% de personas productoras agrícolas implementando las Buenas Prácticas Agrícolas. 100%	104,0
	1.200	1.049 verificaciones de los límites máximos de residuos (LMR) en vegetales frescos de producción nacional y para exportación. 87,4%	972,0
SENARA	30.735	30.370,5 hectáreas acumuladas que reciben servicio público de agua para riego y piscicultura. 98,8%	1 025,6



843 verificaciones de producción nacional  
206 verificaciones de exportación

1.331 productores beneficiados, con los siguientes cultivos:  
Algodón, arroz, cítricos, frutales, caña de azúcar, maíz, leguminosas, sandía, sorgo ñampi, papaya, pastos, plátano y piscicultura.





SECRETARÍA EJECUTIVA DE PLANIFICACIÓN SECTORIAL AGROPECUARIA

Institución Ejecutora	Programación 2023	Resultado y % Avance	Presupuesto ejecutado (millones ₡)
SENASA	1	1 enfermedad ((Influenza Aviar) con determinación de estatus de presencia o ausencia. 100%	1 409,0
	7	6 nuevos establecimientos (fincas) de producción primaria aplicando Buenas Prácticas de Uso de Medicamentos (incluidos los antimicrobianos) BPMV.86%	51,3
	3	3 microorganismo (bovinos) con determinación de perfiles de resistencia a los antimicrobianos por producto o especie.100%	6,0





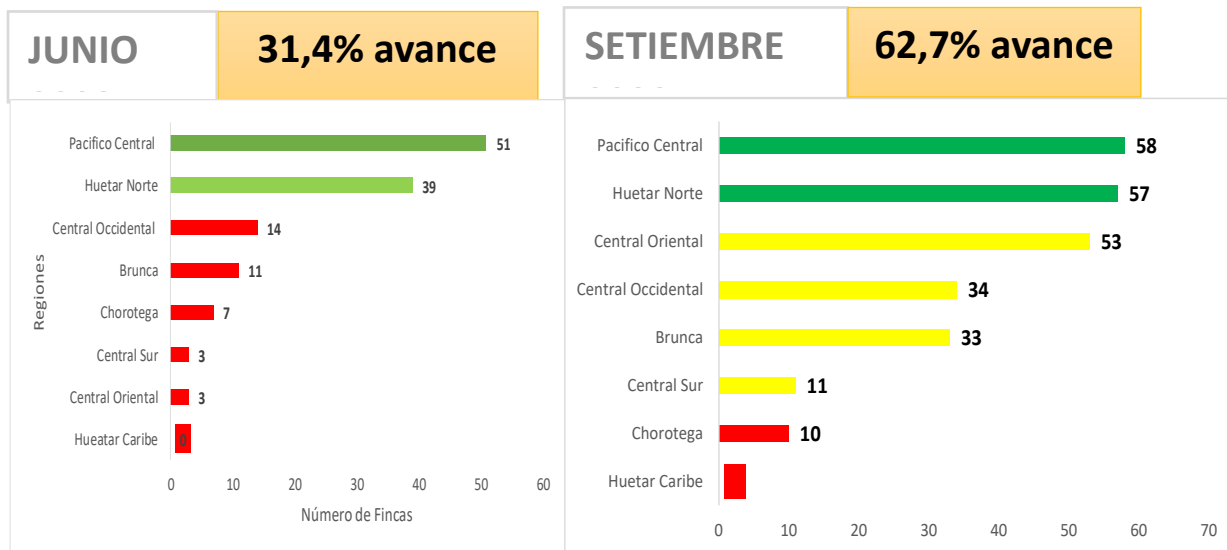
# Metas con Riesgo de Incumplimiento

Ministerio de Agricultura y Ganadería

**1. META PROGRAMADA: 408 fincas implementando el modelo NAMA**

**RESULTADO: 256 fincas implementando el modelo NAMA. Avance: 62,7%**

## Distribución regional de productores implementando NAMA



**Presupuesto Ejecutado: 943,0 millones de colones**

### Obstáculos:

1. La no dotación de recursos para la implementación de Pastoreo Racional siendo un parámetro obligatorio para el cumplimiento del indicador.
2. No se posee un indicador de escalamiento específicamente para (NAMA Ganadería)
3. Oficialización tardía de la herramienta para el reporte de fincas NAMA Café (25 mayo 2023).
4. La inversión de los planes de finca dependen de la capacidad económica de los productores, lo que dificulta el cumplimiento de algunas de las actividades programadas por los productores.
5. La sequía de alguna forma ha afectado el desarrollo de algunas acciones NAMA, y según el pronóstico del clima por parte el IMN, afectará de mayor forma en lo que resta del año 2023.
6. Faltante de funcionarios en las Agencias de Extensión Agropecuaria.

**Acciones de mejora:** Se continua con la ejecución de las seis acciones de mejora que se definieron para el cumplimiento de la meta anual.

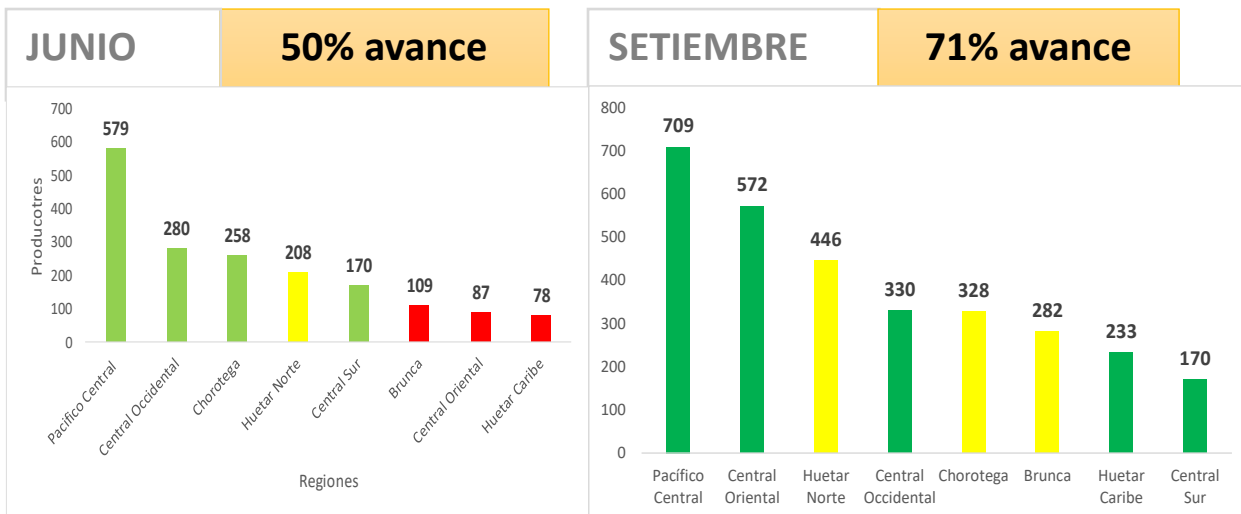
**Riesgo asociado: Operativo y financiero**



**2. META PROGRAMADA: 4.325** productores que reciben asistencia técnica, para la transformación de los sistemas productivos.

**RESULTADO: 3.070** productores que reciben asistencia técnica. Avance: **71%**

**Distribución regional de productores con AT**



**Presupuesto Ejecutado: 1.917,3 millones de colones**

**Obstáculos:**

1. En el caso de los productores que no han completado el mínimo requerido de servicios de asistencia técnica (3 servicios de asistencia técnica al año).
2. Por ser parámetros de medición anual, muchos de los productores que han recibido servicios de extensión no han culminado el proceso de asistencia técnica.

**Acciones de mejora:** Se continua con la ejecución de las cuatro acciones de mejora que se definieron para el cumplimiento de la meta anual.

**Riesgo asociado: Operativo**



## Meta con Atraso Crítico

Oficina Nacional de Semillas

**1. META PROGRAMADA: 4.350,8 tm** métricas de semilla de producción nacional a la que se certifica su calidad.

**RESULTADO: 916,2 tm** de semilla de producción nacional certificada.  
Avance: **21,1%**

JUNIO 2023		4,2%	SETIEMBRE 2023		21,1%
Tipo de Semilla	Tm semilla nacional certificada		Tipo de Semilla	Tm semilla nacional certificada	
Arroz */	0,0		Arroz */	726,9	
Frijol	175,6		Frijol	175,6	
Teca	0,5		Teca	0,5	
Melina (IIS)	0,0		Melina (IIS)**/	0	
Maíz (IIS)	0,0		Maíz (IIS)	4,6	
Café	8,6		Café	8,6	
<b>Total</b>	<b>184,7</b>		<b>Total</b>	<b>916,2</b>	

\*Arroz: 4.140tm (meta programada).

\*\* Melina: está en cosecha de semilla para su evaluación y certificación

**Presupuesto Ejecutado: 54,1 millones de colones**

### Obstáculos:

Disminución en la producción y demanda de servicio de certificación de semilla de arroz debido a los cambios en la política de producción nacional de arroz, estímulo a la importación de arroz comercial con la disminución de aranceles y liberación de precios comerciales.

**Acciones de mejora:** Se procederá a gestionar una modificación de la meta nacional de certificación y de arroz del PNDIP 2023-2026.

**Riesgo asociado: Político-Financiero**



## Presupuesto programado y ejecutado por institución y metas

Institución	Nº de Metas Programadas 2022	Presupuesto programado y Ejecutado		% ejecución presupuestaria	% Participación
		Programado	Ejecutado		
CNP	1	18.400,0	3.626,0	19,7	31,1
Conac	2	130,0	0,0	0,0	0,0
INDER	2	1.651,0	1.196,9	72,5	10,3
INTA	1	10,0	0,3	3,0	0,0
ONS	3	468,5	273,8	58,4	2,3
MAG	3	5.504,0	2.999,2	54,5	25,7
SFE	2	1.530,0	1.076,0	70,3	9,2
SENARA	1	1.774,8	1.025,6	57,8	8,8
SENASA	3	1.955,1	1.466,3	75,0	12,6
<b>TOTAL</b>	<b>18</b>	<b>31.423,4</b>	<b>11.664,1</b>	<b>37,1</b>	<b>100,0</b>



PARA MÁS INFORMACIÓN VISITE [WWW.SEPSA.GO.CR](http://WWW.SEPSA.GO.CR)